

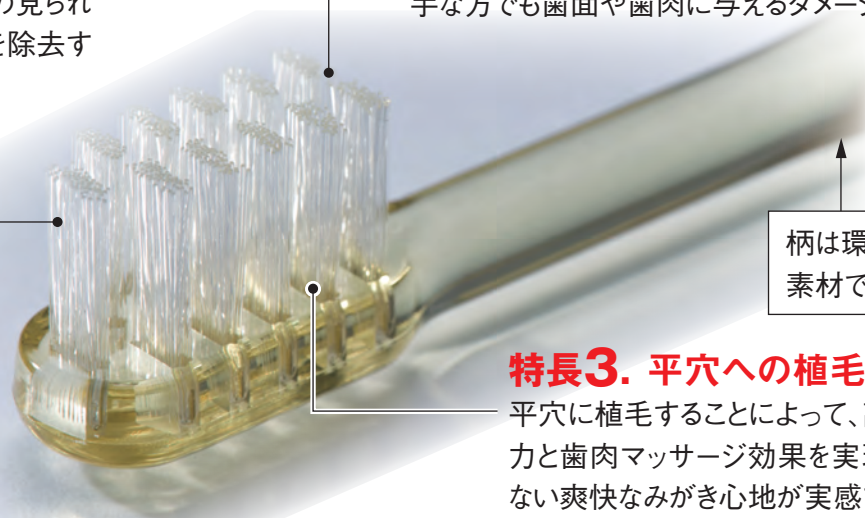
特長1. 並列なレイアウト!

毛束の間隔を広げ並列にレイアウトされたヘッドは、毛束がお互いを干渉することなく、みがき残しの見られる部位も効率よくプラークを除去することができます。



特長2. 毛束の運動量がすごい!

毛束の密度が低いことによってブラッシング時の毛束の運動量が大きく、ブラッシング圧のコントロールの苦手な方でも歯面や歯肉に与えるダメージを抑えます。



柄は環境にやさしい素材です。


特長3. 平穴への植毛が画期的!

平穴に植毛することによって、高い歯垢除去力と歯肉マッサージ効果を実現し、今までにない爽快なみがき心地が実感できます。

「神秘の水 夢」が口腔衛生の改善に影響していることが判明!

第三回アクアフォトミクス国際シンポジウム(2018年兵庫県で開催)において、ブルガリアのソフィア医学大学歯科医学部のキセロヴァ教授が「神秘の水 夢」を使った臨床試験の結果を報告されました。

50名(男13名・女37名)を3つのグループに分けて、マウスウォッシュ代わりに1日2回、朝・晩、歯を磨く前と後に5回ずつ「神秘の水 夢」をスプレーするというもの。口腔病を持っている患者の回復が早くなり、その要因として細菌の悪玉菌を抑えていることがわかったのです。まだまだ初期実験の段階だそうですが、口腔環境が改善するのは確か。歯ブラシ「エンジェル」と習慣化すれば、相乗効果は大いに期待できます。




臨床試験の経過を説明するキセロヴァ先生。「神秘の水 夢」での効果には、先生も驚いていらっしゃいました。
(「第三回アクアフォトミクス国際シンポジウム会場にて」)

「神秘の水 夢」
で始める新習慣!

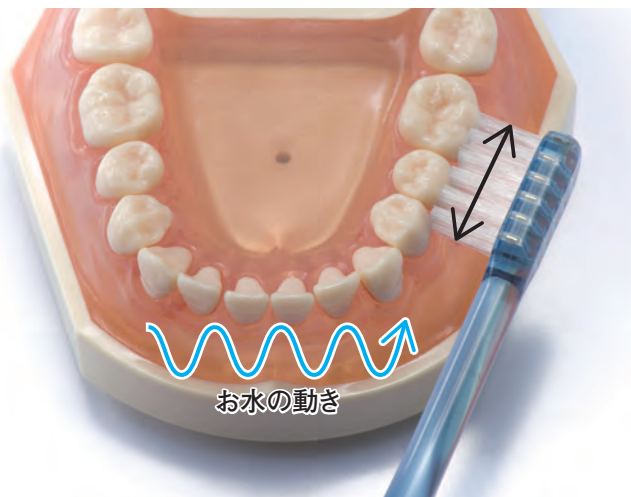
ゆの里歯ブラシ「エンジェル」
の効果的な使いかた

ペングリップ(鉛筆を持つように)に持ち、力をかけないように毛先みがきでやさしくみがいてください。



歯肉炎にも、力を入れずに横みがき(スクラビング法)で歯ぐきみがきをすると、美しい歯肉が回復されます。毛先を歯に直角に当て、力をかけずに前後・左右動かします。

「神秘の水 夢」の量は特に決まりはありません。はじめに5~6プッシュして全体をみがいたあとに、再度、5~6プッシュして3~4分時間をかけてみがきます。1本1本の歯に意識を向けて丁寧にみがくのがコツです。



お水の動き

歯ブラシを左右に動かすことで、お水が隅々まで行きわたるように設計されています。